

# Neste generasjons skap og tavleløsninger fra Eaton



**EATON**

*Powering Business Worldwide*

Nyhet - lanseres i april!

# Mørke tilknytningsskap – RAL8022

Ferdigkoblet for IT/TT/TN systemer



- Både i enkel og dobbel utførelse
- Kompakt og lett løsning - kun 395/600 mm bredde
- UV bestandig pulverlakkerte skap i saltvannsbestandig aluminium. IP55
- Typetestet fra -40 til +40 °C iht til NEK399:2018
- Trippelventilering for å unngå kondensproblematikk
- Kabelinnføring i bunn og i bakkant av kabelkanal
- 8 mm trekantnøkkel i.h.t RENBLAD
- 100% avskilt EKOM og sterkstrømsdel ned til sokkel
- Leveres komplett og ferdig koblet for IT/TT/TN
- Dimensjon: H1589 x B395/600 x D220 mm
- Kabelkanal kommer ferdig påmontert på RAL8022 varianter



Dybdejustering:  
El.nummer: 1702806  
4 stykker pr sett

Skapet kommer med ferdige påmonterte AL/CU overganger. For de doble skapene kommer det konfigurert med to sett AL/CU overganger for to tilførsler. Kommer det kun en tilførsel til skapet må disse byttes med doble AL/CU klemmer.

Ferdigkoblet tilknytningskap					Tilbehør			
El.nummer	Farge	Type	Påmontert kabelkanal	Nett-system	Kabelkanal	Elnummer sokkel RAL7035	Sett for dybdejustering	DIN modul over målerfelt
1702812	RAL 8022	Enkel	Ja	IT/TT	Inkludert	17 028 02	El.nr 1702806	
1702811	RAL 8022	Enkel	Ja	TN	Inkludert	17 028 02	El.nr 1702806	
1702809	RAL 8022	Dobbel	Ja	IT/TT	Inkludert	17 028 17	El.nr 1702806	El.nr 1702818 <sup>1</sup>
1702808	RAL 8022	Dobbel	Ja	TN	Inkludert	17 028 17	El.nr 1702806	El.nr 1702818 <sup>1</sup>
Tilknytningskap uten komponenter								
1702807 Dobbelst skap RAL8022								
1702810 Enkelt skap RAL8022								

# Tilknytningsskap – RAL7035



**Eatons nye tilknytningsskap utformet for norske forhold og i.h.t NEK399:2018**

- Kompakt og lett løsning - kun 395 mm bredde
- UV bestandig pulverlakkerte skap i saltvannsbestandig aluminium. IP55
- Trippelventilering for å unngå kondensproblematikk
- Fleksibel løsning for vegg-, bakke- og frittstående montasje
- Kabelinnføring i bunn og i bakkant av kabelkanal
- 8 mm trekantnøkkel i.h.t RENBLAD
- 100% avskilt EKOM og sterkstrømsdel ned til sokkel
- Leveres komplett og ferdig koblet for IT/TT/TN
- Dimensjon: H1189 x B395 x D220 mm (H1589 mm med kabelkanal)

Bilde	El.nummer	Beskrivelse
1	17 028 00	Tilknytningsskap Tomskap
1	17 028 03	Tilknytningsskap 400VTN
1	17 028 04	Tilknytningsskap 230V IT med distribuert jord
1	17 028 05	Tilknytningsskap 230V TT/IT uten distribuert jord
2	17 028 01	Kabelkanal Benyttes ved veggmontasje
3	17 028 02	Sokkel inkl. bunnplate Benyttes ved bakkemontasje
4	17 028 06	Veggfeste for dybdejustering 60-100 mm

For innføring over 50 mm<sup>2</sup> eller ved syng

	12 272 22	2 x 16-95 mm <sup>2</sup> AL/CU tilkoblingsklemme Grå
	12 272 23	2 x 16-95 mm <sup>2</sup> AL/CU tilkoblingsklemme Blå
	12 272 24	2 x 16-95 mm <sup>2</sup> AL/CU tilkoblingsklemme Gul/Grønn



Nyhet - lanseres i april!

# DIN-skinne skap med målerplass

For utendørsbruk – perfekt for ladeplasser!



- UV bestandig pulverlakkerte skap i RAL 7035:
  - saltvannsbestandig aluminium.
  - IP55 og IK07
- Trippelventilering for å unngå kondensproblematikk
- Fleksibel løsning for vegg-, bakke- og frittstående montasje
- Kabelinnføring i bunn og i bakkant av kabelkanal
- 8 mm trekantnøkkel. Håndtak for OL kan ettermonteres
- Dimensjon: H1589 x 600 x D220 mm

De to nederste DIN-skinne er dybdejusterbare, for montasje av effektbryter, kontaktorer eller annet dypere utstyr.

De to nedre DIN-skinnene kan også byttes ut med EKOM felt, for svakstrømsutstyr.

Det øvre høyre DIN-skinne feltet kan fjernes, og under er det plass for ekstra måler, eller målomkoblerutstyr.



Dybdejustering:  
El.nummer: 1702806  
4 stykker pr sett

El.nummer	Tekst
17 028 13	Fordelingskap for utomhus fordeling
17 028 17	Sokkel for frittstående montasje
17 028 16	Kabelkanal for veggmontasje
17 028 20	Ekom boks. Kan byttes ut med de to nedre DIN skinnene

# SideBySide

## Eatons nye SideBySide skap med svakstrømsfelt i 550 mm bredde



Beskrivelse	Dimensjon (HxBxD)	Komplett	Underdel	DIN-innsats	Front med dører	Moduler
SideBySide 3 rader, 85 mm dybde	457x548x85 mm	17 060 18	17 060 24	17 060 26	17 060 28	36
SideBySide 4 rader, 85 mm dybde	582x548x85 mm	17 060 19	17 060 25	17 060 27	17 060 29	48
SideBySide 3 rader, 110 mm dybde	457x548x110 mm	17 060 20			170 060 28	36
SideBySide 4 rader, 110 mm dybde	582x548x110 mm	17 060 21			170 060 29	48
SideBySide 3 rader, 85 mm dybde, 700mm bredde	477,5x704x85 mm	17 060 00				48
SideBySide 4 rader, 85 mm dybde, 700mm bredde	602,5x704x85 mm	17 060 01				64

- 550 mm bredde for montasje i standard stenderverk
- Stikkontakt i svakstrømsfelt med kabel for tilkobling av valgfri kurs
- Leveres med montasjevinkel for 10" patchepanel
- 3- og 4-rader løsning for 85mm og 110mm dybde
- Uttagbar DIN-skinne innsats
- Plast i dør og i bakplate på svakstrømsdelen, for god signalkvalitet
- Perforert montasjeplate for enkel montasje av utstyr i svakstrømsdelen
- Ventilert dør i svakstrøms feltet

Gjeldene kun for 550 mm brede skap.

Nyhet!

# SideBySide komponentpakker

Med PKPM2 mekaniske jordfeilautomater



- Skapene inneholder 10 eller 12 Jordfeilautomater
- 1 x 25Amp + 9 eller 11 x 15Amp utgående kurser (10 eller 12 kurser)
- Overbelastningsvern: 2Pol 40A / 3Pol 50A / 4Pol 40A
- 2P variant leveres med alternativ for både IT og TN i samme pakken. (alternativ intern kabling)
- Pakken inneholder
  - Ferdige kappede fordelingsskinner
  - Interne lasker mellom skinnene
  - Lasker fra overbelastningsvern til skinne
  - Isolatorer til ledige skinneplasser og inngående på overbelastningsvern
  - Jordfeilautomatene er ferdig montert på skinne
  - Svakstrømsdelen er utstyrt med ferdigmontert og kablet 3 veis vinklet stikkontakt for enkel montasje av router
- Innbygningsbredde på 550mm, og passer i standard stenderverk
- Dybde på skapet er 85mm

## Utvalgsoversikt komponentpakker

El.nummer	Type betegnelse	Overbelastningsvern	Antall utgående kurser	Antall 25 AMP C-Kar kurser	Antall 15 AMP	Antall ledige moduler på skinne	Antall ledige moduler
17 170 00	I-48/4R-3-SBS-PKP-50/3-10K	3 Pol 50 Ampere	10	1	9	4	25
17 170 01	I-48/4R-3-SBS-PKP-40/4-10K	4 Pol 40 Ampere	10	1	9	4	24
17 170 02	I-48/4R-3-SBS-PKP-40/2-10K	2 Pol 40 Ampere	10	1	9	4	26
17 170 03	I-48/4R-3-SBS-PKP-50/3-12K	3 Pol 50 Ampere	12	1	11	0	21
17 170 04	I-48/4R-3-SBS-PKP-40/4-12K	4 Pol 40 Ampere	12	1	11	0	20
17 170 05	I-48/4R-3-SBS-PKP-40/2-12K	2 Pol 40 Ampere	12	1	11	0	22

## Utvalgsoversikt tilbehør

Valgt skap	Tilbehør til valgt skap				Utvalg av jordfeilautomater PKPM2 C-Kar 30mA				
El.nummer	Overspenningsvern	Fordelings-skinne tl OSV	12Mod fordelingsskinne	Skinne lasker	10A	13A	15A	25A	32A
1717000	16 641 97	16 571 41	16 571 43	16 549 59	16 547 04	16 547 05	16 548 78	16 556 03	16 556 04
1717001	16 097 68	16 571 47	16 003 25	16 549 64					
1717002 IT	16 097 69	16 571 51	16 571 53	16 549 59					
1717002 TN	16 097 66	16 571 51	16 571 53	16 549 65					
1717003	16 641 97	16 571 41	16 571 43	16 549 59					
1717004	16 097 68	16 571 47	16 003 25	16 549 64					
1717005 IT	16 097 69	16 571 51	16 571 53	16 549 59					
1717005 TN	16 097 66	16 571 51	16 571 53	16 549 65					

Nyhet!

# SideBySide komponentpakker

Med xDigital jordfeilautomater

## Et blikk i skapet er



- Alt er ok.
- Sjekk tilkoblede apparater på kretsen for feil.
- Sjekk tilkoblede apparater på kretsen for feil. Kontakt din elektriker.



- Skapene inneholder 10 eller 12 Jordefeilautomater
- 1 x 25Amp + 9 eller 11 x 15Amp utgående kurser (10 eller 12 kurser)
- Overbelastningsvern: 2Pol 40A / 3Pol 50A / 4Pol 40A
- 2P variant leveres med alternativ for både IT og TN i samme pakken. (alternativ intern kabling)
- Pakken inneholder
  - Ferdige kappede fordelingsskinner
  - Interne lasker mellom skinnene
  - Lasker fra overbelastningsvern til skinne
  - Isolatorer til ledige skinneplasser og inngående på overbelastningsvern
  - Jordfeilautomatene er ferdig montert på skinne
  - Svakstrømsdelen er utstyrt med ferdigmontert og kablet 3 veis vinklet stikkontakt for enkel montasje av router
- Innbygningsbredde på 550mm, og passer i standard stenderverk
- Dybde på skapet er 85mm

## Utvalgsoversikt komponentpakker

El.nummer	Type betegnelse	Overbelastningsvern	Antall utgående kurser	Antall 25 AMP C-Kar kurser	Antall 15 AMP	Antall ledige moduler på skinne	Antall ledige moduler
17 170 06	I-48/4R-3-SBS-DRBM-50/3-10K	3 Pol 50 Ampere	10	1	9	4	25
17 170 07	I-48/4R-3-SBS-DRBM-40/4-10K	4 Pol 40 Ampere	10	1	9	4	24
17 170 08	I-48/4R-3-SBS-DRBM-40/2-10K	2 Pol 40 Ampere	10	1	9	4	26
17 170 09	I-48/4R-3-SBS-DRBM-50/3-12K	3 Pol 50 Ampere	12	1	11	0	21
17 170 10	I-48/4R-3-SBS-DRBM-40/4-12K	4 Pol 40 Ampere	12	1	11	0	20
17 170 11	I-48/4R-3-SBS-DRBM-40/2-12K	2 Pol 40 Ampere	12	1	11	0	22

## Utvalgsoversikt tilbehør

Valgt skap	Tilbehør til valgt skap				Utvalg av xDigital jordfeilautomater C-Kar 30mA				
El.nummer	Overspenningsvern	Fordelings-skinne tl OSV	12Mod fordelingsskinne	Skinne lasker	10A	13A	15A	20A	25A
1717006	16 641 97	16 571 41	16 571 43	16 549 59	16 547 89	16 547 90	16 547 91	16 547 93	16 547 94
1717007	16 097 68	16 571 47	16 003 25	16 549 64					
1717008 IT	16 097 69	16 571 51	16 571 53	16 549 59					
1717008 TN	16 097 66	16 571 51	16 571 53	16 549 65					
1717009	16 641 97	16 571 41	16 571 43	16 549 59					
1717010	16 097 68	16 571 47	16 003 25	16 549 64					
1717011 IT	16 097 69	16 571 51	16 571 53	16 549 59					
1717011 TN	16 097 66	16 571 51	16 571 53	16 549 65					


# SideBySide ferdigkoblet



## Ferdigkoblet SideBySide skap med xDigital jordfeilautomater

- 9 stk kurser 15Amp og 1 kurs for 25Amp
- 550 mm bredde for montasje i standard stenderverk
- 85 mm dybde, 4 rader og 48 moduler
- Skapet leveres med alle egenskaper som tomskapet på forrige side
- Skapet er utstyrt med xDigital Jordfeilautomater
- Ekstrem nøyaktighet, løser tidligst ut ved 27mA
- 3KA støtstrømsikker løser utfordringer ved krevende laster som nye komfyrtopper
- Full oversikt over anleggets tilstand via LED dioder som indikerer ved Grønt, Gul eller Rød
- Man kan lese ut aktuell lekkasjestrøm direkte fra vernet
- OV 3x50 eller 4x40A for IT eller TN anlegg

### Et blikk i skapet er nok!



Alt er ok.



Sjekk tilkoblede apparater på kretsen for feil.



Sjekk tilkoblede apparater på kretsen for feil.  
Kontakt din elektriker.

El.nummer	Tekst	Dimensjon
17 060 30	SideBySide 4 rader 85mm ferdigkoblet for IT 50A	582x548x85mm
17 060 31	SideBySide 4 rader 85mm ferdigkoblet for TN 40A	582x548x85mm



# Boligskappakker for NEK 399

Eatons pre-fabrikkerte boligskappakker tilpasset installasjoner iht. NEK399 leveres med innmonterte komponenter plassert på DIN-skinne og tilpasset tilbehørspakke.

For andre skapkombinasjoner og løsninger har du mulighet til å sette sammen ditt eget skap ved hjelp av vårt Designprogram.



## Boligskap TN 40A 12 kurser

Mål: B x H x D = 470 x 760 x 210 mm

**Komponentpakke:**  
El.nr. 17 281 60

### Innhold:

1 stk. Overbelastningsvern PLSM-OV40/4  
1 stk. Jordfeilaut. 25/2/C/003-A  
11 stk. Jordfeilaut. 15/2/C/003-A-OL  
Samleskinner  
Merkeskilt – spenning og nettsystem  
Kursfortegnelse

Kursmerkeskilt  
Jordskinne og jordklemmer  
Isoleringsbeskyttelse 5 poler ZV-BS-G  
Kabelforbindelse Skinne – Skinne  
Beskyttelse IP 30 for OV

## Boligskap IT 50A 12 kurser

Mål: B x H x D = 470 x 760 x 210 mm

**Komponentpakke:**  
El.nr. 17 281 61

### Innhold:

1 stk. Overbelastningsvern PLSM-OV50/3  
1 stk. Jordfeilaut. 25/2/C/003-G/A  
11 stk. Jordfeilaut. 15/2/C/003-G/A-OL  
Samleskinner  
Merkeskilt – spenning og nettsystem  
Kursfortegnelse

Kursmerkeskilt  
Jordskinne og jordklemmer  
Isoleringsbeskyttelse 5 poler ZV-BS-G  
Kabelforbindelse Skinne – Skinne  
Beskyttelse IP 30 for OV



## Boligskap IT 50A 12 kurser med xDigital

Mål: B x H x D = 470 x 760 x 210 mm

**Komponentpakke:**  
El.nr. 17 281 62

### Innhold:

1 stk. Overbelastningsvern PLSM-OV50/3  
1 stk. Jordfeilaut. xDigital 25/2/C/003-G/A  
11 stk. Jordfeilaut. xDigital 15/2/C/003-G/A-OL  
Samleskinner  
Merkeskilt – spenning og nettsystem  
Kursfortegnelse

Kursmerkeskilt  
Jordskinne og jordklemmer  
Isoleringsbeskyttelse 5 poler ZV-BS-G  
Kabelforbindelse Skinne – Skinne  
Beskyttelse IP 30 for OV

## Ibox TN 40A 8 kurser

Mål: B x H x D = 352 x 457 x 110 mm

**Komponentpakke:**  
El.nr. 17 281 63

### Innhold:

1 stk. Overbelastningsvern PLSM-OV40/4  
1 stk. Jordfeilaut. 25/2/C/003-A  
7 stk. Jordfeilaut. 15/2/C/003-A-OL  
Samleskinner  
Merkeskilt – spenning og nettsystem

Kursmerkeskilt  
Jordskinne  
Isoleringsbeskyttelse 5 poler ZV-BS-G  
Kabelforbindelse Skinne – Skinne  
Beskyttelse IP 30 for OV

## Ibox IT 50A 8 kurser

Mål: B x H x D = 352 x 457 x 110 mm

**Komponentpakke:**  
El.nr. 17 281 64

### Innhold:

1 stk. Overbelastningsvern PLSM-OV50/3  
1 stk. Jordfeilaut. 25/2/C/003-G/A  
7 stk. Jordfeilaut. 15/2/C/003-G/A-OL  
Samleskinner  
Merkeskilt – spenning og nettsystem

Kursmerkeskilt  
Jordskinne  
Isoleringsbeskyttelse 5 poler ZV-BS-G  
Kabelforbindelse Skinne – Skinne  
Beskyttelse IP 30 for OV



## Ibox IT 50A 8 kurser med xDigital

Mål: B x H x D = 352 x 457 x 110 mm

**Komponentpakke:**  
El.nr. 17 281 65

### Innhold:

1 stk. Overbelastningsvern PLSM-OV50/3  
1 stk. Jordfeilaut. xDigital 25/2/C/003-G/A  
7 stk. Jordfeilaut. xDigital 15/2/C/003-G/A-OL  
Samleskinner  
Merkeskilt – spenning og nettsystem

Kursmerkeskilt  
Jordskinne  
Isoleringsbeskyttelse 5 poler ZV-BS-G  
Kabelforbindelse Skinne – Skinne  
Beskyttelse IP 30 for OV

# Multiskapet

## Fleksibel utvidelse av boligskap



Multiskap er tilpasset for utvidelse av boliginstallasjonsskap. Skapets festebrakett er tilpasset BI-skap for optimal kabelinnføring uten konflikt mellom Multiskap og BI-Skap.

Kablene føres inn bak Multiskapet og direkte inn i Boligskapet, maksimal kabelinnføringsutnyttelse, full separasjon mellom svak- og sterkstrømsdel.

Mål: B x H x D = 470 x 380 x 140 mm  
(210 mm inkl. festebrakett)

El.nummer	Type
17 280 60	Komplette Multiskap-løsninger til boligskap 7647: 2 rader, 36 moduler
17 280 61	Montasjeplate m/ståldør
17 280 62	Montasjeplate m/patcheløsning
17 280 74	Montasjeplate med plast i dør

# Multimediaskap



El.nr.: 17 060 17

- Stikkontaktuttakk og stikkuttakslist
- Plast i dør, sidevegger og bakplate for god signalkvalitet
- Montasjeplate i plast hindrer ikke WIFI signaler
- Ventilert dør
- Leveres med vinkel for 19" patchesystem
- Føringssystem for innvendig kabling
- Fleksible monteringshyller for plassering av utstyr
- Ideell for sammenstilling med Boligskap eller Multiskap



El.nummer: 24 564 27

## **BS 1: Veggskap med modulærplass og montasjeplate**

- 78 Moduler: 6 rader x 13 mod
- Montasjeplate i venstre felt: 1200 x 400 mm
- Uten målerplass
- Jordingsskinne i topp og bunn
- IP55 kapslingsgrad
- 6 stk flenser, bestilles separat (side 11)
- H-B-D: 1260 x 800 x 270 mm



El.nummer: 24 564 28

## **BS 2: Veggskap med Modulærplass og Målerplass**


- 90 Moduler: 3 rader x 24 mod + 2 rader x 9 mod
- Uten montasjeplate
- En eller to målerplasser
- Jordingsskinne i topp og bunn
- IP55 kapslingsgrad
- 4 stk flenser, bestilles separat (side 11)
- H-B-D: 1260 x 600 x 270 mm



El.nummer: 24 564 29

### **BS 3: Gulvskap med Modulærplass og Målerplass**

- 114 Moduler: 4 rader x 24 mod + 2 rader x 9 mod
- Plass for 4 stk 3P eller 3 stk 4P NZM1 effektbrytere
- En eller to målerplasser
- Jordingsskinne i topp og bunn
- IP55 kapslingsgrad
- 4 stk flenser, bestilles separat (side 11)
- H-B-D: 1860 x 600 x 320 mm




El.nummer: 24 564 30

### **BS 4: Gulvskap med Modulærplass, Målerplass og Montasjeplate**

- 196 Moduler: 8 rader x 24 mod
- Montasjeplate i venstre felt 1650 x 400mm
- Uten målerplass
- Jordingsskinne i topp og bunn
- IP55 kapslingsgrad
- 6 stk flenser, bestilles separat (side 11)
- H-B-D: 1860 x 1000 x 320 mm



El.nummer: 24 564 31



El.nummer: 24 564 32

## **BS 5: Gulvskap med Modulærplass, Målerplass og montasjeplate**

- 138 Moduler: 5 rader x 24 mod + 2 rader x 9 mod
- Montasjeplate i bunn 200 x 600 mm
- Plass for en eller to målere
- Jordingsskinne i topp og bunn
- IP55 kapslingsgrad
- 4 stk flenser, bestilles separat (side 11)
- H-B-D: 1860 x 600 x 320 mm

## **BS 6: Gulvskap med Modulærplass og montasjeplate**

- 168 Moduler: 7 rader x 24 mod
- Montasjeplate i bunn 300 x 600 mm
- Uten målerplass
- Jordingsskinne i topp og bunn
- IP55 kapslingsgrad
- 4 stk flenser, bestilles separat (side 11)
- H-B-D: 1860 x 600 x 320mm



El.nummer: 24 564 33

## BS 7: Gulvskap med Modulærplass og Målerfelt

- 176 Moduler:  
4 rader x 35 mod + 2 x 2 rader x 9 mod
- Plass for 7 stk 3P eller 5 stk 4P effektbrytere.
- Uten montasjeplate
- Plass for en, to eller tre målere
- Jordingskinne i topp og bunn
- IP55 kapslingsgrad
- 6 stk flenser, bestilles separat (side 11)
- H-B-D: 1860 x 800 x 320 mm

## Design ditt eget boligskap på nett

Eatons designprogram er for å hjelpe deg å plukke ut skap og komponenter tilpasset din installasjon.

Programmet har tre hoveddeler med totalt 64 forskjellige skapløsninger innen inntaksskap, målerskap, boligskap, installasjonsskap, isolerstoff kapsling, rehabiliteringsløsninger.

[www.eaton.no/elektro](http://www.eaton.no/elektro)

## Kundetilpassede løsninger med xEnergy


Alle xEnergy skapende BS1 - BS7 kan kundetilpasses med ønskede løsninger, slik som plass til NZM2, eller andre løsninger med montasjeplater eller lignende.

Da tar man utgangspunkt i ett av de ferdige skapene, og bytter enkelt ut noen moduler for å tilpasse det til dine ønsker.

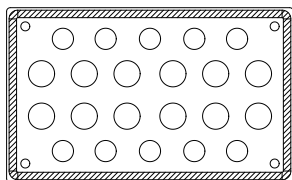
Kontakt vårt innesalg team for forslag tilpasset dine behov, så vil du få tilbud og tegninger på dette om det er ønskelig.

[NorwaySales@Eaton.com](mailto:NorwaySales@Eaton.com)

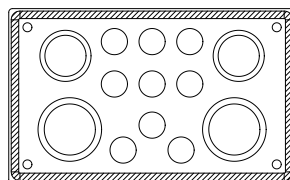
Stål



El.nr: 24 664 15  
Blindflens



El.nr: 24 564 40  
12xM20-10xM16



El.nr: 24 564 39  
2xM50/M40-2xM40/M32-9xM20

Plast



El.nr: 24 732 37  
Blindflens



El.nr: 24 732 38  
6xM25/16-8xM32/20-4xM16




El.nr: 24 732 39  
2xM20-8xM25/16-4xM32/20-1xM50/32


Plast



El.nr: 24 732 42  
2x7-70 mm



El.nr: 24 732 40  
12xM20-2xM16-2xM40/25-2xM50/32



El.nr: 24 732 41  
24xM16-13xM20



El.nr: 24 732 43  
40x10-13mm-4x17-21mm-2x27-30mm

El.nummer	Type	Beskrivelse	Bilde
12 435 60	BPZ-KB-6/80-ALU	1x2,5-16 / 6x2x2,5-6,3x2,5-16	
12 435 61	BPZ-KB-6/125-ALU	1x10-35 / 6x2,5-16	
12 435 62	BPZ-KB-6/160-ALU	1x10-70 / 6x2,5-16	
12 435 66	BPZ-KB-11/250-ALU	1x35-120/11x2x6-35,5x1,5-16,4x	
12 435 67	BPZ-KB-11/400-ALU	1x95-185/11x2x6-35,5x1,5-16,4x	
12 435 65	BPZ-KB-10/175-ALU	1x16-70 / 10x25,5-16	
12 435 64	BPZ-KB-6/175-ALU	1x16-70 / 6x2,5-16 (3po.l)	
12 435 63	BPZ-KB-1/175-ALU	1x2,5-50 / 1x2,5-50	
12 435 68	BPZ-KB-1/400-ALU	1x35-240 / 1x35-240	
12 435 70	BPZ-KB-2/2/800-ALU	2x35-300 / 2x35-300	
12 435 69	BPZ-KB-1/2/800-ALU	1x35-300 / 2x35-300	
24 732 94	BPZ-DINR13-400-T	DIN-skinne 425 mm Just.	
24 140 03	BPZ-DINR13-400-B	DIN-skinne 425 mm Fast.	
24 732 96	BPZ-DINR24-600-T	DIN-skinne 600 mm Just.	
24 557 45	BPZ-DINR24-600-B	DIN-skinne 600 mm Fast	
24 732 98	BPZ-DINR35-800-T	DIN-skinne 800 mm Just.	
24 557 46	BPZ-DINR35-800-B	DIN-skinne 800 mm Fast	
24 563 88	NWS-SL/3K/7	Trekantnøkkel 7 mm	
24 563 80	NWS-SHE/3K/7	Trekantlås 7 mm	
24 662 05	PHZ-E10/30-GS	Låssylinder for vrihåndtak GS	
24 662 07	KEY-E10/30-GS	Nøkkel type GS	
24 732 35	XAB4	Kursfort.Holder DIN A4	
17 279 17	LAB-TAPE_A4_BLANK	Kurs nr. ark A4 blank	
17 279 18	LAB-TAPE_A4_PRINT	Kurs nr. ark A4 nr.1-4/24/30	
17 279 15	LAB-BAR_1000	Merkelist 1000 mm lengde	
17 820 35	ZBR	MÅLEBRETT 3-FASE 370x210G	
24 564 43	BPZ-SH-OLU	Dørhåndtak for OLsylinder	
24 563 95	PAINT-RAL9016	PAINT-RAL9016	

Hos Eaton søker vi utfordringen i å strømforsyne en verden som stadig krever mer. Med over 100 års erfaring i forvaltning av elkraft, sitter vi på ekspertisen til å kunne se langsiktig. Viktige industrier over hele verden setter sin lit til Eaton for levering av banebrytende produkter, brukssklar design og service- og ingeniørtjenester.

Vi hjelper virksomheter med pålitelige, effektive og trygge løsninger innen energistyring. Kombinert med personlig service, brukerstøtte og innovativ tenkning, gjør det oss i stand til å imøtekomme fremtidens behov i dag. For mer informasjon, se [www.eaton.no/elektro](http://www.eaton.no/elektro).



For mer informasjon om Eatons produkter og løsninger, se [www.eaton.no/elektro](http://www.eaton.no/elektro)

Eaton Electric AS  
Ryensvingen 5-7  
Postboks 113  
0612 Oslo  
Tlf. 23 03 65 50  
E-post: [firmapost-nor@eaton.com](mailto:firmapost-nor@eaton.com)  
Internett: [www.eaton.no](http://www.eaton.no)

© 2019 Eaton Corporation  
Versjon 1/2019  
Med forbehold om  
trykkfeil og endringer